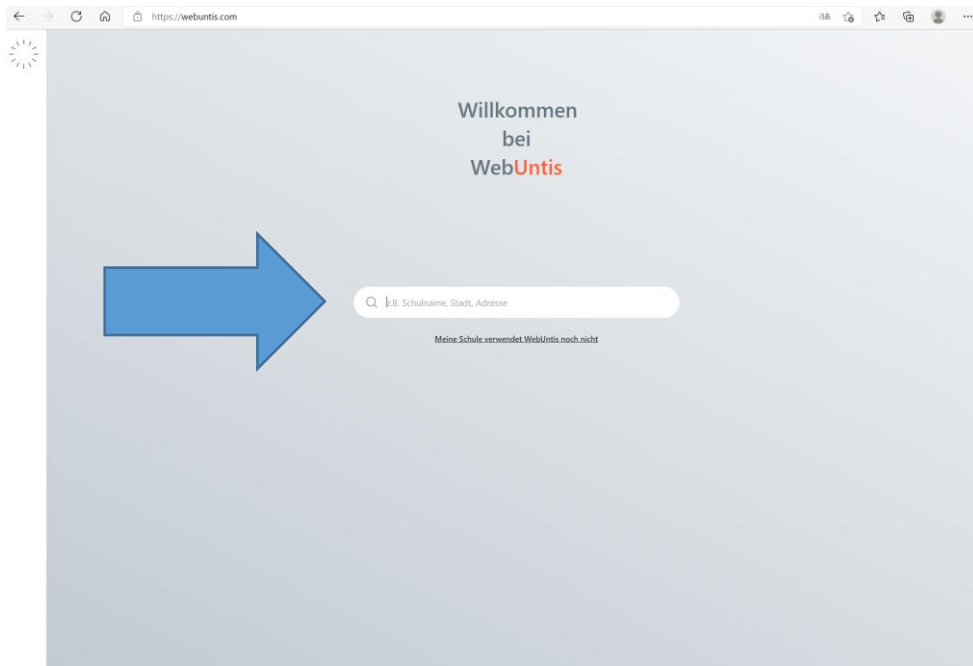


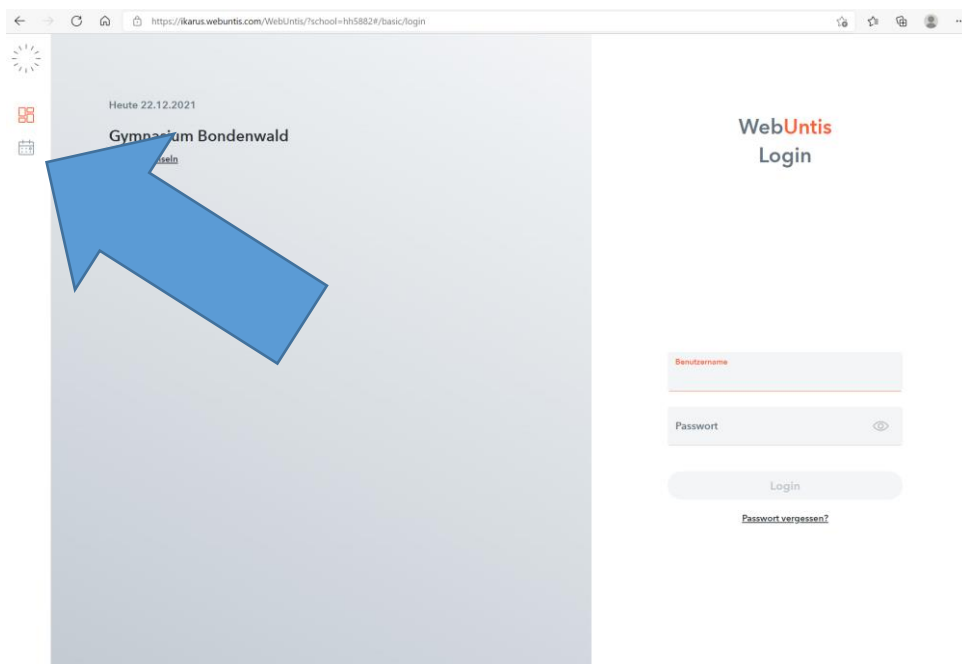
Vertretungsplan bei WebUntis

Bei WebUntis ist die Anzeige von Vertretungsstunden in den Stundenplan integriert. Und so gelangt man zur Anzeige:

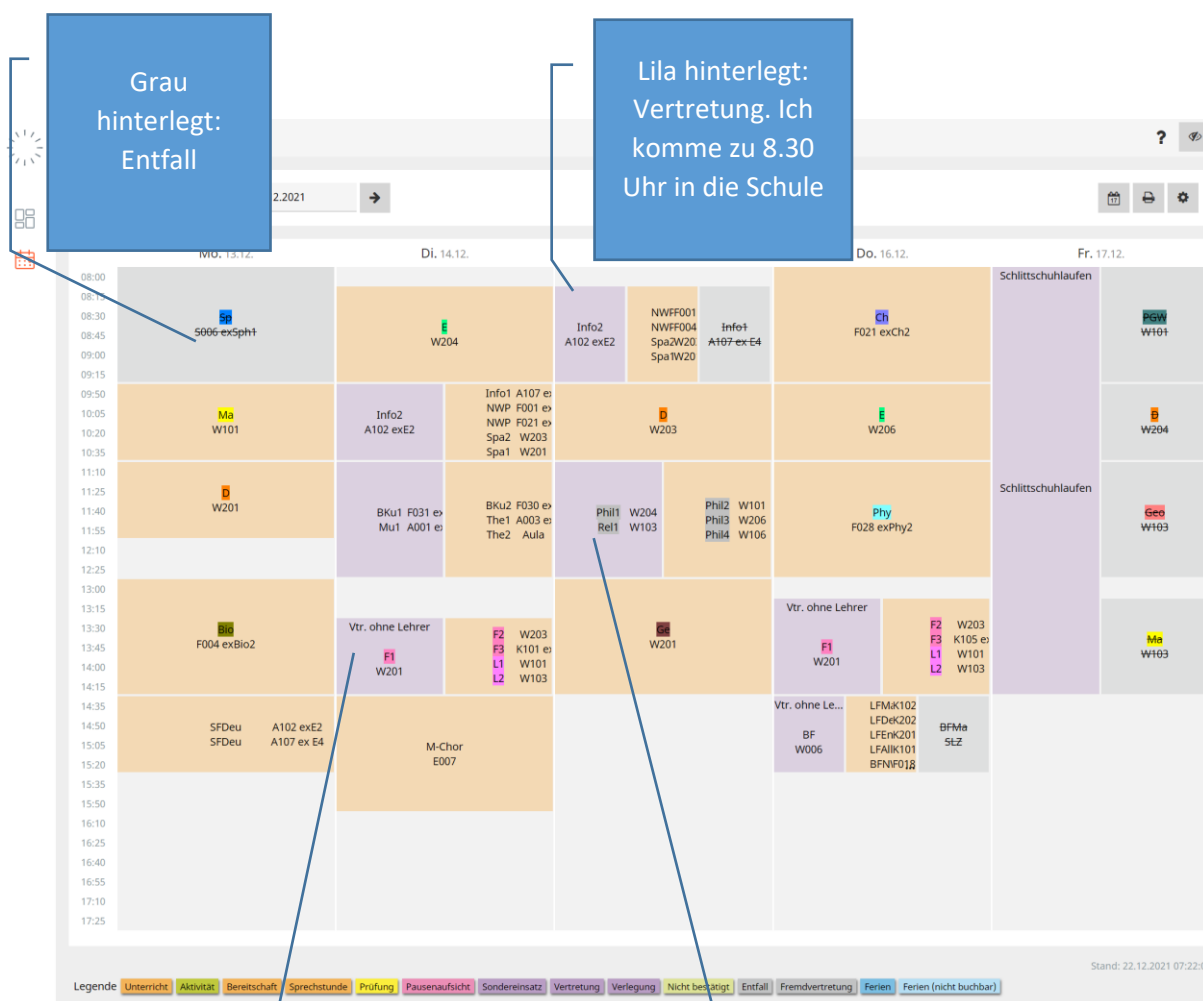
- 1.) Im Internet <https://webuntis.com> aufrufen. Oder die „Untis-Mobile“-App herunterladen.
- 2.) Gymnasium Bondenwald eingeben.



- 3.) Oben links auf das Symbol für „Stundenplan“ klicken. (Lehrkräfte können sich alternativ mit Benutzernamen und Passwort anmelden.)



- 4.) Nun sind die öffentlichen Pläne zu sehen. Hier wird der Stundenplan mit allen Vertretungen, Ausfällen, Ausflügen und Raumänderungen tagesaktuell angezeigt. Da die Pläne öffentlich sind, erscheinen nicht die Kürzel der Lehrkräfte (dazu muss man sich anmelden). An der Farbgebung ist zu erkennen, ob eine Stunde entfällt (grau) oder vertreten wird (lila). Siehe dazu die Legende ganz unten. „Vrtr. Ohne Lehrer“ oder „Home“ bedeutet, dass Schülerinnen und Schüler zu Hause arbeiten.



Vert. ohne Lehrer:
Es wird zu Hause gearbeitet.

Vertretung in einem Kurs: Ich muss die Kursnummer kennen.
Die Kursnummer steht im Stundenplan oder ich frage meine Kurslehrkraft.